

Merancang Interior V



**INTERIOR DESIGN
STUDY PROGRAM**

School of Creative Industries

Telkom University

School of Creative Industries

Sebatik Building

Jl. Telekomunikasi No.1

Bandung Technoplex

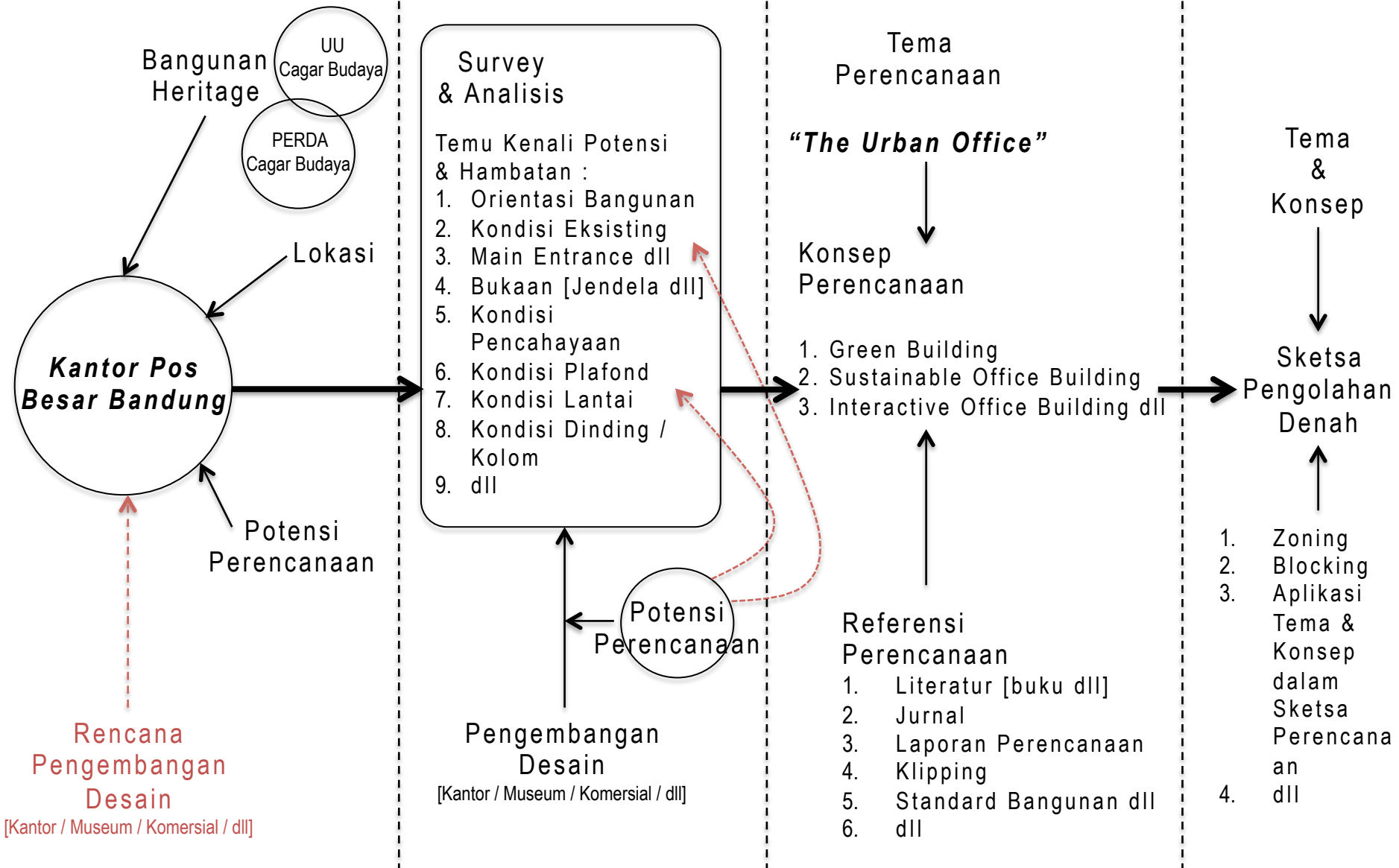
Dayeuhkolot – Kab. Bandung

[phone] : +62 22 88884024/25/26/27 ext. 217

[email] : info@telkomuniversity.ac.id

[website] : www.telkomuniversity.ac.id

MIND MAPPING PERENCANAAN



Preliminaries Design


Tema & Konsep



Sketsa Pengolahan Denah



1. Zoning
2. Blocking
3. Aplikasi Tema & Konsep dalam Sketsa Perencanaan
4. dll



Layout & Pencahayaan



Furniture




Maksimalkan Profil Bangunan



Konsep Plafond & Lantai

Preliminaries
Design



Desain yang Berorientasi Pada Penerapan Tema dan Konsep dengan memperhatikan :

1. Orientasi Bangunan
2. Kondisi Eksisting
3. Main Entrance dll
4. Bukaan [Jendela dll]
5. Kondisi Pencahayaan
6. Kondisi Plafond
7. Kondisi Lantai
8. Kondisi Dinding / Kolom
9. Pengolahan Material dll

Sumber : diolah dari berbagai sumber

Hasil
Pengolahan Desain

REFERENSI DESAIN



REFERENSI DESAIN



REFERENSI DESAIN



REFERENSI DESAIN



REFERENSI DESAIN



REFERENSI DESAIN



Terima Kasih



**INTERIOR DESIGN
STUDY PROGRAM**

School of Creative Industries

Telkom University

School of Creative Industries

Sebatik Building

Jl. Telekomunikasi No.1

Bandung Technoplex

Dayeuhkolot – Kab. Bandung

[phone] : +62 22 88884024/25/26/27 ext. 217

[email] : info@telkomuniversity.ac.id

[website] : www.telkomuniversity.ac.id